

## Linee Guida per svolgere il test di personalità online

### INDICAZIONI GENERALI

Gentile candidato, in riferimento alla selezione per la formazione di una graduatoria per assunzioni con il profilo di operatore di esercizio par. 140, CCNL autoferrotranvieri, le forniamo di seguito utili indicazioni per lo svolgimento del test di personalità.

Le presenti Linee guida sono attuative delle disposizioni di cui all'art. 10, comma 1, lettera b), del D.L. n. 44/2021, convertito con modificazioni dalla L. n. 76/2021, che prevedono che le prove selettive dei concorsi pubblici possano essere svolte in videoconferenza con procedure e tecnologie che garantiscano:

- l'identificazione del candidato;
- la forma pubblica della seduta d'esame;
- la qualità e l'equità della prova;
- la sicurezza dei dati e delle informazioni riguardanti tutti i partecipanti, ai sensi del Regolamento (UE) 679/2016 e del D.lgs. 196/2003;

Per la prova inerente al test di personalità verrà utilizzata la piattaforma Zoom ([www.zoom.us](http://www.zoom.us)).

I candidati, per prendere parte alle sessioni, devono accettare la convocazione comunicata sui siti di riferimento [www.ctmcagliari.it](http://www.ctmcagliari.it) e [www.selper.it](http://www.selper.it).

È fatto divieto di registrare, per intero o in parte, con strumenti di qualsiasi tipologia, l'audio, il video o l'immagine della seduta a distanza e di diffondere gli stessi dati in qualsivoglia modo siano stati ottenuti.

Il giorno della convocazione, prima della prova il singolo candidato dovrà:

- collocarsi in una stanza da solo;
- dotarsi di tutto il materiale informatico (indicato di seguito) e del documento di identità necessari per l'identificazione e lo svolgimento della prova.

Tutti i candidati convocati dovranno collegarsi al link zoom indicato almeno 5 minuti prima dell'orario previsto, ed in un primo momento saranno indirizzati in un ambiente virtuale di attesa, fino all'autorizzazione all'ingresso da parte dell'host.

Successivamente, ogni candidato verrà identificato con le seguenti modalità:

- il candidato deve esibire a video il proprio documento d'identità, in corso di validità;
- il candidato viene riconosciuto attraverso il confronto tra la sua immagine video e la fotografia presente sulla carta d'identità o altro documento di identità.

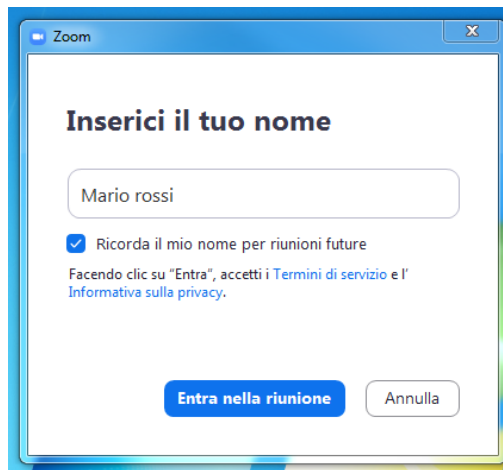
## GUIDA OPERATIVA PER UN CORRETTO UTILIZZO DELL'APPLICAZIONE ZOOM MEETING:

È necessario accertarsi di avere a disposizione la seguente strumentazione:

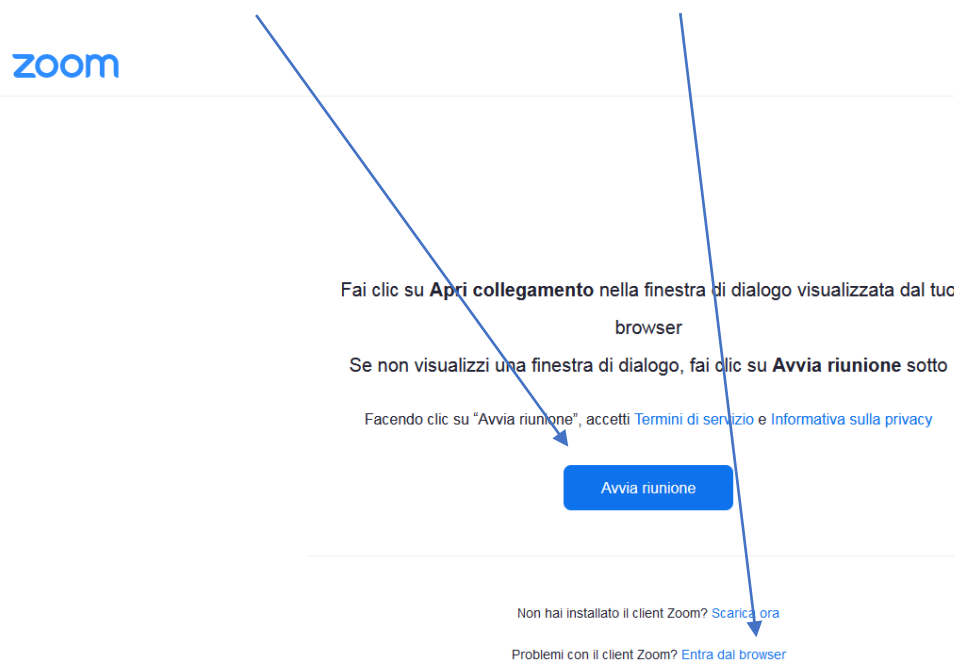
- un **pc** con connessione **internet** stabile;
- un browser moderno tra **Chrome** o **Firefox**, possibilmente aggiornato all'ultima versione;
- una **webcam** accesa per tutta la durata della prova, che inquadri il viso, con una buona luminosità ambientale;
- un **microfono**;

Collegarsi al link Zoom riportato nella home page relativo alla giornata di svolgimento della propria prova.

Se sul pc utilizzato risulta già installata l'applicazione Zoom Meeting, è necessario accertarsi che il login a Zoom avvenga con il vostro **NOME** e **COGNOME** (e non con quello di altri eventuali utilizzatori del dispositivo)



Se sul pc non risulta già installata l'applicazione Zoom Meeting, si verrà rimandati al sito di riferimento. Cliccare sul pulsante blu "**Avvia riunione**" e poi sulla scritta "**Entra dal browser**"



Identificarsi digitando proprio NOME e COGNOME e con la webcam accesa, e cliccare sul pulsante blu “**Entra**”.

Entra nella riunione


Il tuo nome

Mario Rossi

Ricorda il mio nome per riunioni future

Facendo clic su “Entra”, accetti i [Termini di servizio](#) e l'[Informativa sulla privacy](#)

Entra



Attendere che l’organizzatore autorizzi il proprio ingresso

Attendi; l’organizzatore della riunione ti farà entrare a breve.

Zoom meeting invitation - Riunione Zoom

Una volta autorizzato l’ingresso, accertarsi di accedere con la **webcam** e il **microfono attivi**.